

問11. 防犯対策について

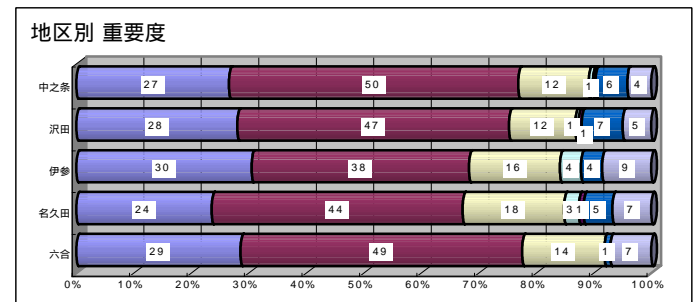
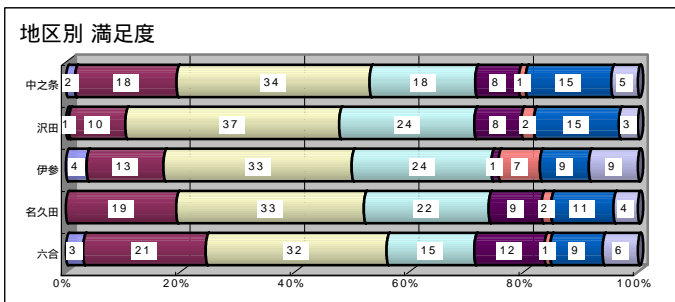
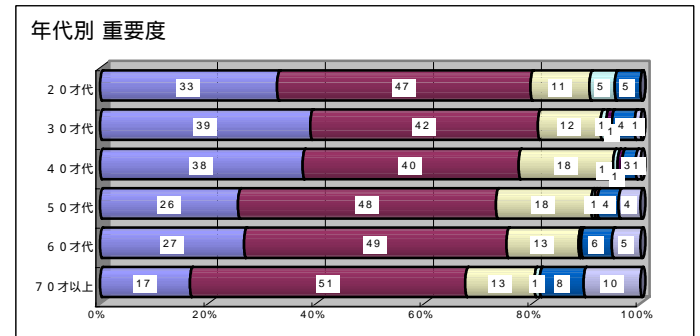
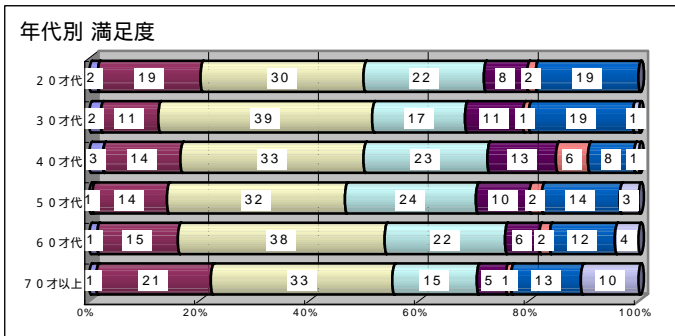
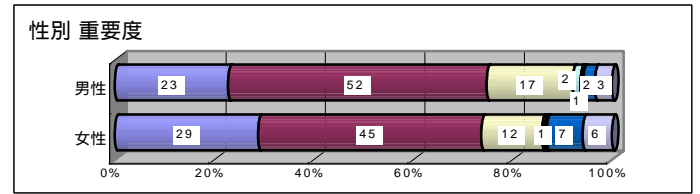
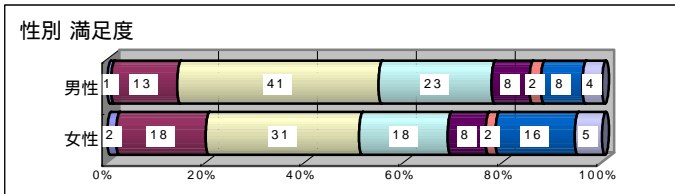
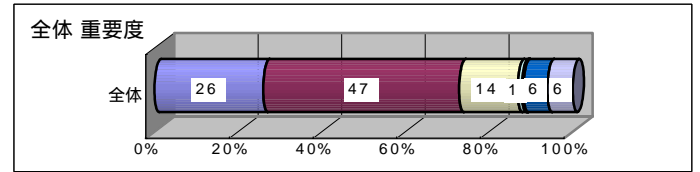
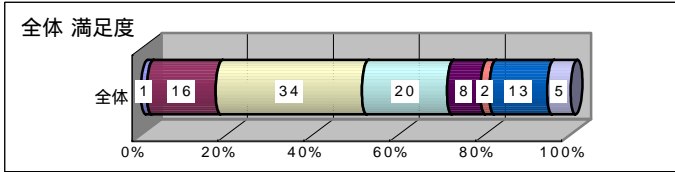
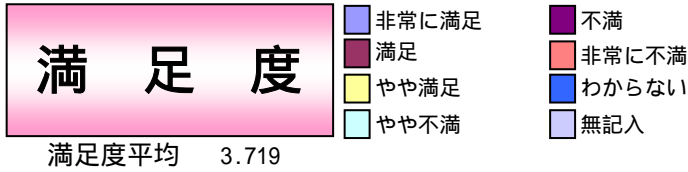
・防犯灯の設置補助 ・防犯協会や地域の高齢者との連携
 ・子ども安全協力の家の設置] などのことです。

全体的には87%の人が「やや重要」～「非常に重要」と思っている。そして51%の人が「非常に満足」～「やや満足」と感じている。

- ・性別では、若干男性の方が重要と思う割合と満足と感じる割合が高い。
- ・年代別では、重要と思う割合が割合が、年齢が上がると低くなっている。また満足度は、60代以上の人少し高くなっている。
- ・地域別では、伊参・名久田地区に重要と思う人の割合が少し少ない。沢田地区の満足と感じる人の割合が少し低い。
- ・重点を置くべき項目では「防犯灯の整備」49.4%と「子どもの安全対策」37.0%が高くなっている。

前回調査(H20)との比較

満足度 平均3.730 3.719 順位18/32 17/32 重要度 平均4.961 5.099 順位8/32 5/32
 沢田、伊参地区で満足と感じる人の割合が低くなってきた。(沢田 -7%、伊参-8%)



この施策を推進するのにあたり、重点を置くべきと思うことの割合。

(%)

推進項目	全体	性別			年代別							地区別					
		男	女	無記入	20才代	30才代	40才代	50才代	60才代	70才以上	無記入	中之条	沢田	伊参	名久田	六合	無記入
防犯灯の整備	49.4	54.1	48.5	34.1	48.4	53.7	61.7	57.4	52.4	38.6	38.6	51.5	48.4	46.3	53.8	53.1	36.6
防犯意識の啓発活動	17.7	22.6	14.8	15.3	12.5	12.6	18.3	26.7	20.5	14.1	11.4	20.1	22.5	12.2	16.0	12.2	10.9
高齢者の防犯教育	18.5	20.5	17.3	17.6	18.8	11.6	8.3	15.9	18.6	26.5	15.9	19.4	18.1	19.5	14.3	18.4	19.8
子どもの安全対策	37.0	35.7	40.0	24.7	45.3	55.8	53.3	36.4	36.2	25.8	25.0	38.8	37.9	31.7	37.8	37.8	30.7
子どもの防犯教育	13.5	13.4	13.5	14.1	21.9	15.8	11.7	14.2	11.4	12.1	18.2	12.5	13.2	12.2	13.4	15.3	17.8
防犯パトロール	23.3	20.2	25.7	22.4	29.7	23.2	26.7	24.4	22.9	20.3	25.0	24.2	20.9	22.0	25.2	25.5	20.8

その他の重点を置くべき項目として記入いただいたものは、次ページ

その他の重点項目

下校時町中に老人会の方がいますが寂しい場所を独りで歩いている子供が見受けられます。これは間違いでは
野生動物に対する安全対策

セコムなど防犯設備についての町補助金

子どもの防犯は地域となじむためにあいさつ運動も必要

道徳教育

防犯対策は非常に重要だと思います

行政区間の協力体制