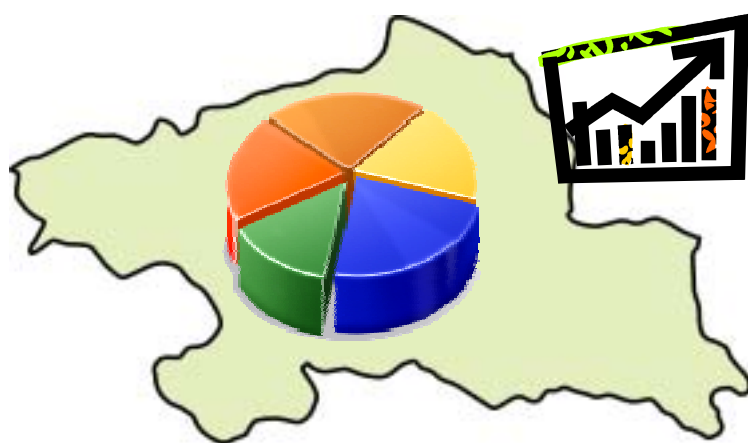


中之条町の取り組みに対する 満足度と重要度調査結果

<ダイジェスト版>



平成22年12月

中之条町

調査の概要

1. 調査の目的 中之条町が行う行政サービスについて町民がどのように感じているかを客観的に捉えることにより、今後の施策決定の参考資料とする
2. 実施期間 平成22年10月25日～11月15日
3. 対象者 無作為抽出による20才以上の町民 2,000名
4. 調査項目 中之条町の取り組み32項目の満足度・重要度及び具体的不満項目と総合計画の進行管理上把握することになっている町づくり指標等を加えた39項目について、下記のとおり7段階で調査を行った。

| 基本目標 | | 施策 |
|------------------|-------------------|------------------|
| 快適で住みよいまちづくり | 問 1 | 道路網の整備について |
| | 問 2 | 公共交通機関について |
| | 問 3 | 安心できる水道水の供給について |
| | 問 4 | 下水道の整備について |
| | 問 5 | 住宅・住環境の整備について |
| | 問 6 | 情報化社会の推進について |
| | 問 7 | 環境保全対策について |
| | 問 8 | 循環型社会づくりについて |
| | 問 9 | 災害時の安全性避難体制について |
| | 問 10 | 消防体制について |
| | 問 11 | 防犯対策について |
| | 問 12 | 交通安全対策について |
| 豊かで活力あるまちづくり | 問 13 | 農業への取り組みについて |
| | 問 14 | 林業への取り組みについて |
| | 問 15 | 観光への取り組みについて |
| | 問 16 | 商工業への取り組みについて |
| 人と文化をはぐくむまちづくり | 問 18 | 学校教育の振興について |
| | 問 19 | 公民館などで行う事業について |
| | 問 20 | 社会教育施設の充実について |
| | 問 21 | スポーツの振興と体育施設について |
| | 問 22 | 芸術・文化活動について |
| 健やかで生き生きとしたまちづくり | 問 24 | 文化財の保護・活用について |
| | 問 25 | 健康診断・健康相談などについて |
| | 問 26 | 健康づくり活動について |
| | 問 27 | 医療体制の充実・確保について |
| 自主自立のまちづくり | 問 28 | 児童福祉について |
| | 問 29 | 障害者福祉について |
| | 問 30 | 高齢者福祉について |
| | 問 31 | 住民参加のまちづくりについて |
| 町づくり指標 | 問 32 | 町の情報提供について |
| | 問 33 | 町への意見の言いやすさについて |
| | 問 34 | 近隣町村との連携について |
| | 問 5-2 | 子どもの遊び場について |
| 問 17 | 町の産業の活気について | |
| 問 23 | 趣味などのサークル活動について | |
| 問 35-1 | 町の行政サービス全般について | |
| 問 35-2 | 町の住み良さについて | |
| 問 35-3 | 空気や川などのきれいさについて | |
| 問 36 | これからも中之条町に住み続けたいか | |

| 回答内容 | 非常に満足 | 満足 | やや満足 | やや不満 | 不満 | 非常に不満 | わからない |
|------|-------|----|------|------|----|-------|-------|
| 評価点 | 6 | 5 | 4 | 3 | 2 | 1 | 0 |

評価点の平均値を計算し、満足度、重要度の関係を整理した。

| 回答内容 | 非常に重要 | 重要 | やや重要 | あまり重要でない | 重要でない | 全く重要でない | わからない |
|------|-------|----|------|----------|-------|---------|-------|
| 評価点 | 6 | 5 | 4 | 3 | 2 | 1 | 0 |

満足度平均点の計算方法
重要度についても同様に計算

$$\text{満足度} = \frac{\begin{aligned} & \text{「非常に満足」の回答数} \times 6 + \text{「満足」の回答数} \times 5 + \text{「やや満足」の回答数} \times 4 \\ & + \text{「やや不満」の回答数} \times 3 + \text{「不満」の回答数} \times 2 + \text{「非常に不満」の回答数} \times 1 \end{aligned}}{\text{全回答数} - (\text{「わからない」の回答数} + \text{無回答数})}$$

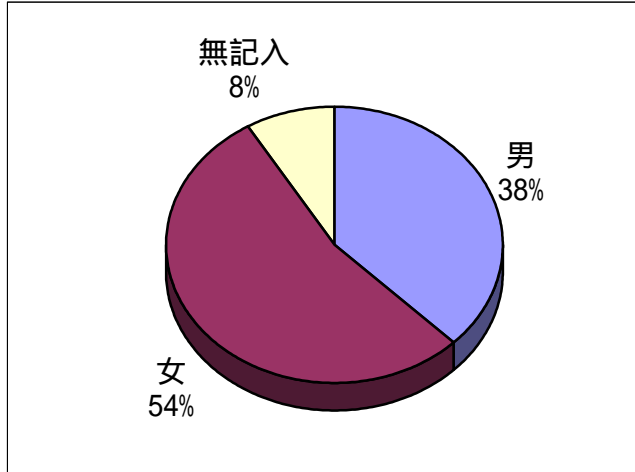
調査結果

今回の調査では対象者2,000名に対し、有効回答者が1,015名、回収率 50.8%であった。

1. 回答者属性

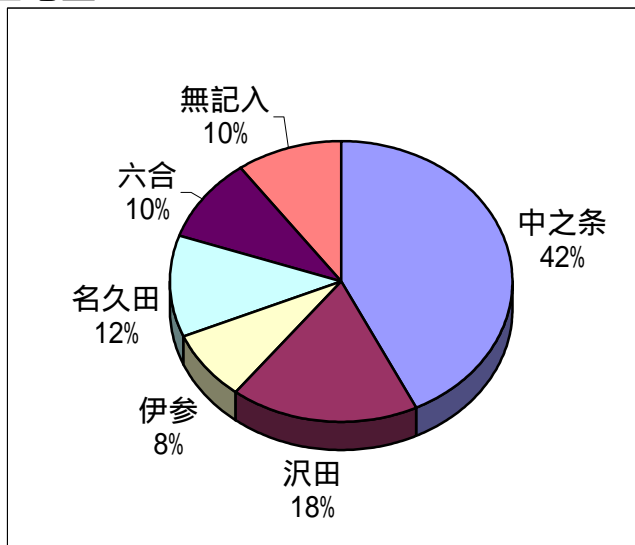
回答者の属性を「性別」「居住地区」「年代」「職業」「仕事の場所」で表した。

(1) 性別



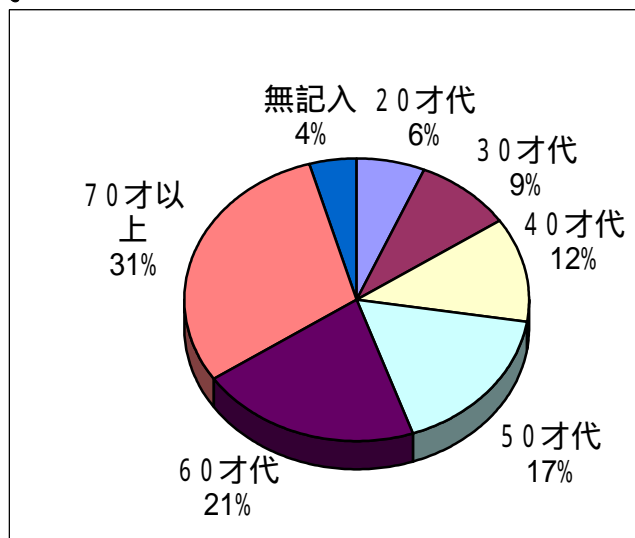
| 性別 | 人数(人) |
|-----|-------|
| 男 | 381 |
| 女 | 548 |
| 無記入 | 86 |
| 合計 | 1015 |

(2) 居住地区



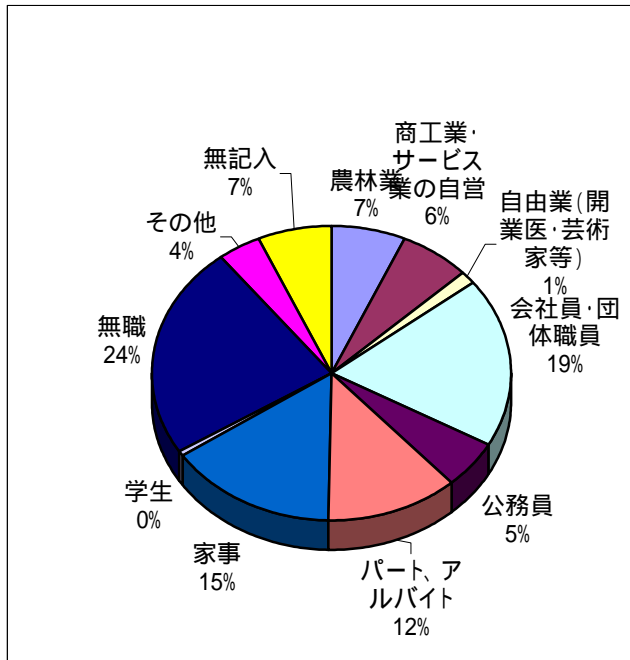
| 地区 | 人数(人) |
|-----|-------|
| 中之条 | 433 |
| 沢田 | 182 |
| 伊参 | 82 |
| 名久田 | 119 |
| 六合 | 98 |
| 無記入 | 101 |
| 合計 | 1015 |

(3) 年代



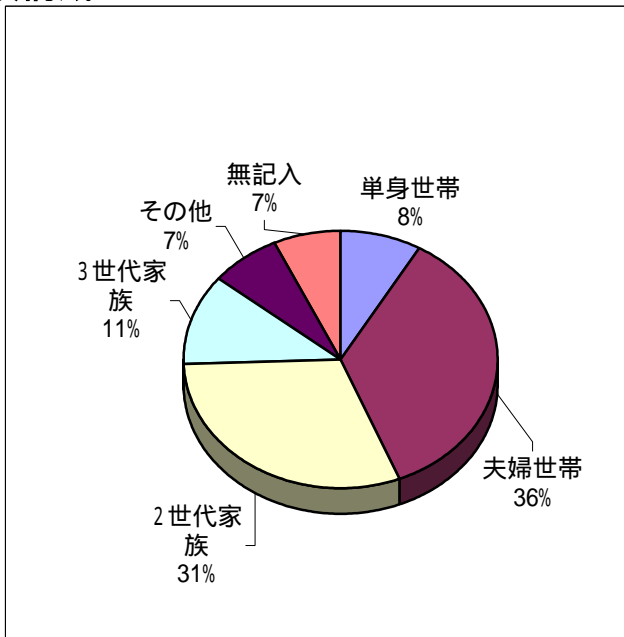
| 年代 | 人数(人) |
|-------|-------|
| 20才代 | 64 |
| 30才代 | 95 |
| 40才代 | 120 |
| 50才代 | 176 |
| 60才代 | 210 |
| 70才以上 | 306 |
| 無記入 | 44 |
| 合計 | 1015 |

(4) 職業



| 職業 | 人数(人) |
|---------------|-------|
| 農林業 | 69 |
| 商工業・サービス業の自営 | 64 |
| 自由業(開業医・芸術家等) | 14 |
| 会社員・団体職員 | 189 |
| 公務員 | 53 |
| パート、アルバイト | 122 |
| 家事 | 155 |
| 学生 | 5 |
| 無職 | 238 |
| その他 | 39 |
| 無記入 | 67 |
| 合計 | 1015 |

(5) 家族構成



| 家族構成 | 人数(人) |
|-------|-------|
| 単身世帯 | 85 |
| 夫婦世帯 | 360 |
| 2世代家族 | 311 |
| 3世代家族 | 116 |
| その他 | 73 |
| 無記入 | 70 |
| 合計 | 1015 |

2. 調査結果（施策に対する満足度・重要度）

満足度の平均は3.769となり、「やや満足」に近い値になり、重要度の平均は4.762と「重要である」に近い値となった。結果は下表のとおりで、上位及び下位となった施策は下記のとおりである。

(1) 全体結果

満足度

| 設問内容 | 平成22年度 | | 平成20年度 | | 前回比 |
|----------------------|--------|----|--------|----|-----|
| | 平均点 | 順位 | 平均点 | 順位 | |
| 問1 道路網の整備について | 3.414 | 27 | 3.371 | 27 | - |
| 問2 公共交通機関について | 3.161 | 29 | 3.232 | 29 | - |
| 問3 安心できる水道水の供給について | 4.468 | 1 | 4.362 | 1 | - |
| 問4 下水道の整備について | 4.383 | 2 | 4.083 | 12 | |
| 問5 住宅・住環境の整備について | 3.656 | 20 | 3.728 | 19 | |
| 問6 情報化社会の推進について | 3.662 | 19 | 3.493 | 26 | |
| 問7 環境保全対策について | 3.524 | 25 | 3.591 | 23 | |
| 問8 循環型社会づくりについて | 4.005 | 11 | 3.979 | 13 | |
| 問9 災害時の安全性・避難体制について | 3.621 | 22 | 3.541 | 25 | |
| 問10 消防体制について | 4.255 | 4 | 4.193 | 6 | |
| 問11 防犯対策について | 3.719 | 17 | 3.730 | 18 | |
| 問12 交通安全対策について | 3.727 | 15 | 3.711 | 20 | |
| 問13 農業への取り組みについて | 2.929 | 31 | 3.002 | 31 | - |
| 問14 林業への取り組みについて | 3.131 | 30 | 3.343 | 28 | |
| 問15 観光への取り組みについて | 3.482 | 26 | 3.582 | 24 | |
| 問16 商工業への取り組みについて | 2.789 | 32 | 2.705 | 32 | - |
| 問18 学校教育の振興について | 3.725 | 16 | 3.765 | 17 | |
| 問19 公民館などで行う事業について | 3.947 | 13 | 4.156 | 8 | |
| 問20 社会教育施設の充実について | 4.069 | 10 | 4.254 | 4 | |
| 問21 スポーツの振興と体育施設について | 3.936 | 14 | 4.105 | 11 | |
| 問22 芸術・文化活動について | 3.961 | 12 | 3.918 | 14 | |
| 問24 文化財の保護・活用について | 4.083 | 8 | 4.107 | 10 | |
| 問25 健康診断・健康相談などについて | 4.143 | 5 | 4.139 | 9 | |
| 問26 健康づくり活動について | 4.083 | 9 | 4.175 | 7 | |
| 問27 医療体制の充実・確保について | 3.166 | 28 | 3.146 | 30 | |
| 問28 児童福祉について | 4.133 | 6 | 4.296 | 2 | |
| 問29 障害者福祉について | 3.535 | 24 | 3.635 | 22 | |
| 問30 高齢者福祉について | 3.636 | 21 | 3.649 | 21 | - |
| 問31 住民参加のまちづくりについて | 3.693 | 18 | 3.902 | 15 | |
| 問32 町の情報提供について | 4.298 | 3 | 4.262 | 3 | - |
| 問33 町への意見の言いやすさについて | 3.602 | 23 | 3.837 | 16 | |
| 問34 近隣町村との連携について | 4.117 | 7 | 4.196 | 5 | |

平成20年度の順位からの変動 - 同順位 5位未満アップ 5位未満
ダウン

5位以上アップ 5位以上ダウン

上位5位までの施策

下位5位までの施策

満足度上位施策

- 1位 安心できる水道水の供給について
- 2位 下水道の整備について
- 3位 町の情報提供について
- 4位 消防体制について
- 5位 健康診断・健康相談などについて

満足度下位施策

- 32位 商工業への取り組みについて
- 31位 農業への取り組みについて
- 30位 林業への取り組みについて
- 29位 公共交通機関について
- 28位 医療体制の充実・確保について

重要度

| 設問内容 | | 平成 2 2 年度 | | 平成 2 0 年度 | | 前回比 |
|-------|------------------|-----------|----|-----------|----|-----|
| | | 平均点 | 順位 | 平均点 | 順位 | |
| 問 1 | 道路網の整備について | 4.643 | 19 | 4.626 | 17 | |
| 問 2 | 公共交通機関について | 4.538 | 23 | 4.529 | 21 | |
| 問 3 | 安心できる水道水の供給について | 5.275 | 2 | 5.123 | 2 | - |
| 問 4 | 下水道の整備について | 4.974 | 11 | 4.852 | 12 | |
| 問 5 | 住宅・住環境の整備について | 4.451 | 26 | 4.302 | 27 | |
| 問 6 | 情報化社会の推進について | 4.369 | 28 | 4.287 | 28 | - |
| 問 7 | 環境保全対策について | 4.659 | 17 | 4.585 | 18 | |
| 問 8 | 循環型社会づくりについて | 4.900 | 14 | 4.876 | 11 | |
| 問 9 | 災害時の安全性・避難体制について | 5.099 | 6 | 4.980 | 7 | |
| 問 1 0 | 消防体制について | 5.145 | 4 | 4.998 | 5 | |
| 問 1 1 | 防犯対策について | 5.099 | 5 | 4.961 | 8 | |
| 問 1 2 | 交通安全対策について | 4.987 | 10 | 4.823 | 16 | |
| 問 1 3 | 農業への取り組みについて | 4.970 | 12 | 4.838 | 15 | |
| 問 1 4 | 林業への取り組みについて | 4.596 | 20 | 4.494 | 23 | |
| 問 1 5 | 観光への取り組みについて | 4.649 | 18 | 4.520 | 22 | |
| 問 1 6 | 商工業への取り組みについて | 4.782 | 16 | 4.842 | 13 | |
| 問 1 8 | 学校教育の振興について | 5.167 | 3 | 5.061 | 3 | - |
| 問 1 9 | 公民館などで行う事業について | 4.149 | 30 | 4.122 | 31 | |
| 問 2 0 | 社会教育施設の充実について | 4.400 | 27 | 4.376 | 25 | |
| 問 2 1 | スポーツの振興と体育施設について | 4.195 | 29 | 4.194 | 29 | - |
| 問 2 2 | 芸術・文化活動について | 4.139 | 31 | 4.081 | 32 | |
| 問 2 4 | 文化財の保護・活用について | 4.472 | 25 | 4.313 | 26 | |
| 問 2 5 | 健康診断・健康相談などについて | 5.012 | 8 | 4.935 | 9 | |
| 問 2 6 | 健康づくり活動について | 4.512 | 24 | 4.404 | 24 | - |
| 問 2 7 | 医療体制の充実・確保について | 5.352 | 1 | 5.345 | 1 | - |
| 問 2 8 | 児童福祉について | 4.945 | 13 | 5.013 | 4 | |
| 問 2 9 | 障害者福祉について | 5.008 | 9 | 4.887 | 10 | |
| 問 3 0 | 高齢者福祉について | 5.042 | 7 | 4.980 | 6 | |
| 問 3 1 | 住民参加のまちづくりについて | 4.040 | 32 | 4.149 | 30 | |
| 問 3 2 | 町の情報提供について | 4.563 | 22 | 4.558 | 20 | |
| 問 3 3 | 町への意見の言いやすさについて | 4.585 | 21 | 4.582 | 19 | |
| 問 3 4 | 近隣町村との連携について | 4.891 | 15 | 4.841 | 14 | |

平成 2 0 年度の順位からの変動 - 同順位 5 位未満アップ 5 位未満
 ダウン 5 位以上アップ 5 位以上ダウン

上位 5 位までの施策

下位 5 位までの施策

重要度上位施策

- 1 位 医療体制の充実・確保について
- 2 位 安心できる水道水の供給について
- 3 位 学校教育の振興について
- 4 位 消防体制について
- 5 位 防犯対策について

重要度下位施策

- 32 位 住民参加のまちづくりについて
- 31 位 芸術・文化活動について
- 30 位 公民館などで行う事業について
- 29 位 スポーツの振興と体育施設について
- 28 位 情報化社会の推進について

(2) 性別・地区別結果

| 施策名 | 性別順位 | | | | 地区別順位 | | | | | | | | | |
|------------------|------|----|-----|----|-------|----|----|-----|----|-----|----|----|-----|----|
| | 満足度 | | 重要度 | | 満足度 | | | | | 重要度 | | | | |
| | 男 | 女 | 男 | 女 | 中之条 | 沢田 | 伊参 | 名久田 | 六合 | 中之条 | 沢田 | 伊参 | 名久田 | 六合 |
| 道路網の整備について | 26 | 26 | 16 | 22 | 23 | 26 | 26 | 21 | 31 | 24 | 17 | 13 | 18 | 13 |
| 公共交通機関について | 28 | 28 | 23 | 23 | 28 | 27 | 30 | 27 | 28 | 22 | 27 | 21 | 21 | 20 |
| 安心できる水道水の供給について | 1 | 1 | 2 | 2 | 1 | 2 | 1 | 2 | 2 | 2 | 1 | 2 | 2 | 2 |
| 下水道の整備について | 2 | 2 | 9 | 13 | 2 | 1 | 11 | 3 | 5 | 9 | 8 | 15 | 14 | 16 |
| 住宅・住環境の整備について | 21 | 19 | 25 | 26 | 20 | 16 | 23 | 19 | 26 | 27 | 25 | 24 | 23 | 24 |
| 情報化社会の推進について | 17 | 21 | 27 | 28 | 18 | 24 | 18 | 23 | 10 | 28 | 24 | 27 | 26 | 27 |
| 環境保全対策について | 24 | 23 | 18 | 19 | 24 | 25 | 25 | 22 | 22 | 17 | 18 | 18 | 19 | 18 |
| 循環型社会づくりについて | 13 | 11 | 13 | 14 | 11 | 10 | 9 | 12 | 11 | 13 | 15 | 16 | 12 | 15 |
| 災害時の安全性・避難体制について | 19 | 22 | 5 | 7 | 21 | 20 | 19 | 24 | 18 | 6 | 5 | 9 | 4 | 4 |
| 消防体制について | 3 | 4 | 3 | 5 | 3 | 3 | 2 | 6 | 3 | 3 | 4 | 6 | 6 | 8 |
| 防犯対策について | 18 | 15 | 6 | 4 | 15 | 21 | 20 | 16 | 19 | 5 | 6 | 5 | 7 | 7 |
| 交通安全対策について | 16 | 18 | 11 | 11 | 16 | 17 | 15 | 15 | 23 | 8 | 12 | 12 | 9 | 11 |
| 農業への取り組みについて | 30 | 30 | 10 | 12 | 27 | 31 | 32 | 32 | 30 | 12 | 9 | 4 | 16 | 3 |
| 林業への取り組みについて | 29 | 27 | 21 | 18 | 29 | 29 | 28 | 28 | 29 | 18 | 21 | 25 | 24 | 19 |
| 観光への取り組みについて | 25 | 24 | 19 | 17 | 26 | 22 | 24 | 26 | 25 | 19 | 19 | 22 | 20 | 16 |
| 商工業への取り組みについて | 31 | 31 | 17 | 16 | 31 | 30 | 31 | 30 | 27 | 16 | 16 | 17 | 15 | 22 |
| 学校教育の振興について | 15 | 17 | 4 | 3 | 17 | 18 | 16 | 17 | 13 | 4 | 7 | 3 | 3 | 6 |
| 公民館などで行う事業について | 11 | 13 | 30 | 30 | 12 | 11 | 5 | 10 | 16 | 30 | 31 | 29 | 30 | 31 |
| 社会教育施設の充実について | 9 | 9 | 28 | 27 | 4 | 14 | 12 | 13 | 14 | 25 | 28 | 26 | 28 | 29 |
| スポーツの振興と体育施設について | 12 | 14 | 29 | 29 | 13 | 13 | 14 | 14 | 6 | 29 | 29 | 30 | 31 | 28 |
| 芸術・文化活動について | 14 | 12 | 32 | 31 | 14 | 12 | 7 | 9 | 8 | 31 | 30 | 31 | 29 | 32 |
| 文化財の保護・活用について | 8 | 7 | 26 | 24 | 9 | 9 | 3 | 8 | 12 | 26 | 26 | 28 | 22 | 25 |
| 健康診断・健康相談などについて | 7 | 6 | 8 | 9 | 7 | 5 | 10 | 11 | 4 | 10 | 11 | 10 | 8 | 9 |
| 健康づくり活動について | 10 | 5 | 24 | 25 | 10 | 7 | 7 | 7 | 7 | 23 | 23 | 23 | 27 | 21 |
| 医療体制の充実・確保について | 27 | 29 | 1 | 1 | 30 | 28 | 27 | 29 | 24 | 1 | 2 | 1 | 1 | 1 |
| 児童福祉について | 4 | 10 | 15 | 10 | 6 | 8 | 6 | 4 | 15 | 14 | 13 | 7 | 5 | 10 |
| 障害者福祉について | 23 | 25 | 12 | 6 | 25 | 23 | 21 | 25 | 21 | 11 | 3 | 11 | 13 | 12 |
| 高齢者福祉について | 22 | 20 | 7 | 8 | 22 | 19 | 22 | 20 | 17 | 7 | 10 | 8 | 10 | 5 |
| 住民参加のまちづくりについて | 20 | 16 | 31 | 32 | 19 | 15 | 17 | 18 | 20 | 32 | 32 | 32 | 32 | 30 |
| 町の情報提供について | 5 | 3 | 22 | 21 | 5 | 4 | 4 | 1 | 1 | 20 | 20 | 20 | 25 | 23 |
| 町への意見の言いやすさについて | 32 | 32 | 20 | 20 | 32 | 32 | 29 | 31 | 32 | 21 | 22 | 19 | 17 | 26 |
| 近隣町村との連携について | 6 | 8 | 14 | 15 | 8 | 6 | 13 | 5 | 9 | 15 | 14 | 14 | 11 | 14 |

上位1～5位の施策
 下位1～5位の施策

(3) 年齢別結果

| 施策名 | 満足度順位 | | | | | | 重要度順位 | | | | | |
|------------------|-------|------|------|------|------|-------|-------|------|------|------|------|-------|
| | 20才代 | 30才代 | 40才代 | 50才代 | 60才代 | 70才以上 | 20才代 | 30才代 | 40才代 | 50才代 | 60才代 | 70才以上 |
| 道路網の整備について | 27 | 25 | 27 | 26 | 25 | 24 | 17 | 16 | 17 | 18 | 21 | 25 |
| 公共交通機関について | 30 | 29 | 30 | 28 | 28 | 28 | 24 | 26 | 21 | 17 | 25 | 21 |
| 安心できる水道水の供給について | 1 | 3 | 1 | 2 | 2 | 1 | 3 | 6 | 4 | 3 | 1 | 1 |
| 下水道の整備について | 2 | 7 | 5 | 3 | 1 | 2 | 13 | 18 | 13 | 14 | 9 | 6 |
| 住宅・住環境の整備について | 21 | 27 | 19 | 18 | 16 | 18 | 20 | 21 | 23 | 27 | 26 | 29 |
| 情報化社会の推進について | 22 | 18 | 17 | 19 | 15 | 22 | 21 | 25 | 25 | 28 | 27 | 30 |
| 環境保全対策について | 17 | 16 | 24 | 23 | 24 | 26 | 16 | 20 | 20 | 19 | 18 | 22 |
| 循環型社会づくりについて | 8 | 12 | 13 | 11 | 12 | 9 | 11 | 15 | 9 | 12 | 15 | 13 |
| 災害時の安全性・避難体制について | 18 | 20 | 21 | 25 | 21 | 21 | 6 | 8 | 7 | 5 | 7 | 4 |
| 消防体制について | 4 | 1 | 4 | 5 | 3 | 4 | 12 | 10 | 8 | 4 | 3 | 2 |
| 防犯対策について | 14 | 19 | 22 | 17 | 19 | 17 | 5 | 5 | 6 | 7 | 5 | 11 |
| 交通安全対策について | 20 | 22 | 18 | 21 | 18 | 15 | 10 | 13 | 12 | 10 | 11 | 8 |
| 農業への取り組みについて | 25 | 28 | 28 | 29 | 30 | 30 | 14 | 12 | 14 | 9 | 6 | 7 |
| 林業への取り組みについて | 26 | 17 | 25 | 27 | 29 | 29 | 22 | 24 | 22 | 22 | 17 | 19 |
| 観光への取り組みについて | 29 | 24 | 16 | 23 | 27 | 27 | 19 | 17 | 19 | 20 | 19 | 18 |
| 商工業への取り組みについて | 28 | 31 | 29 | 31 | 31 | 31 | 18 | 14 | 18 | 16 | 13 | 16 |
| 学校教育の振興について | 19 | 21 | 20 | 14 | 17 | 16 | 2 | 4 | 2 | 6 | 4 | 5 |
| 公民館などで行う事業について | 15 | 10 | 11 | 13 | 13 | 13 | 31 | 31 | 29 | 30 | 30 | 27 |
| 社会教育施設の充実について | 5 | 2 | 7 | 10 | 11 | 11 | 28 | 23 | 27 | 26 | 28 | 23 |
| スポーツの振興と体育施設について | 13 | 14 | 12 | 12 | 14 | 14 | 29 | 32 | 30 | 29 | 29 | 28 |
| 芸術・文化活動について | 12 | 5 | 14 | 15 | 10 | 10 | 32 | 30 | 31 | 31 | 31 | 31 |
| 文化財の保護・活用について | 9 | 4 | 8 | 4 | 8 | 12 | 27 | 28 | 28 | 25 | 22 | 24 |
| 健康診断・健康相談などについて | 11 | 8 | 9 | 7 | 5 | 5 | 4 | 7 | 10 | 11 | 12 | 9 |
| 健康づくり活動について | 6 | 9 | 10 | 8 | 9 | 8 | 25 | 27 | 24 | 24 | 24 | 17 |
| 医療体制の充実・確保について | 31 | 32 | 31 | 30 | 26 | 20 | 1 | 1 | 1 | 1 | 2 | 3 |
| 児童福祉について | 3 | 11 | 3 | 9 | 6 | 7 | 7 | 2 | 3 | 15 | 16 | 15 |
| 障害者福祉について | 24 | 26 | 23 | 22 | 23 | 25 | 8 | 9 | 11 | 2 | 10 | 14 |
| 高齢者福祉について | 23 | 23 | 26 | 20 | 20 | 23 | 9 | 3 | 5 | 8 | 8 | 10 |
| 住民参加のまちづくりについて | 16 | 15 | 15 | 16 | 22 | 19 | 30 | 29 | 32 | 32 | 32 | 32 |
| 町の情報提供について | 10 | 6 | 2 | 1 | 4 | 3 | 26 | 19 | 26 | 23 | 20 | 20 |
| 町への意見の言いやすさについて | 32 | 30 | 32 | 32 | 32 | 32 | 23 | 22 | 15 | 21 | 23 | 26 |
| 近隣町村との連携について | 7 | 13 | 6 | 6 | 7 | 6 | 15 | 11 | 16 | 13 | 14 | 12 |

■ 上位1～5位の施策 ■ 下位1～5位の施策

(4) 施策以外の満足度結果 町づくり指標

| 町づくり指標名 | 満足度平均 | 性別 | | 年代別 | | | | | | 地区別 | | | | |
|-----------------|-------|-------|-------|-------|-------|-------|-------|-------|-------|-------|-------|-------|-------|-------|
| | | 男 | 女 | 20才代 | 30才代 | 40才代 | 50才代 | 60才代 | 70才以上 | 中之条 | 沢田 | 伊参 | 名久田 | 六合 |
| 町の行政サービス全般について | 3.999 | 3.973 | 3.985 | 3.538 | 3.862 | 3.741 | 3.795 | 4.055 | 4.369 | 4.039 | 4.013 | 3.900 | 3.910 | 4.150 |
| 中之条町の住み良さについて | 4.083 | 4.011 | 4.113 | 3.650 | 3.989 | 3.833 | 3.907 | 4.172 | 4.403 | 4.165 | 4.098 | 3.743 | 4.028 | 4.149 |
| 子どもの遊び場について | 3.300 | 3.326 | 3.233 | 3.067 | 3.082 | 3.131 | 3.252 | 3.275 | 3.581 | 3.448 | 3.087 | 3.474 | 3.037 | 2.853 |
| 空気や川などのきれいさ | 4.429 | 4.344 | 4.508 | 4.400 | 4.626 | 4.381 | 4.391 | 4.417 | 4.466 | 4.363 | 4.562 | 4.219 | 4.368 | 4.828 |
| 町の産業の活気について | 2.206 | 2.149 | 2.261 | 2.050 | 2.359 | 2.230 | 2.084 | 2.138 | 2.309 | 2.971 | 3.051 | 4.535 | 3.157 | 2.169 |
| 買い物の満足度 | 2.753 | 2.713 | 2.774 | 2.733 | 2.817 | 2.625 | 2.593 | 2.786 | 2.837 | 2.742 | 2.574 | 2.639 | 2.780 | 1.791 |
| かかりつけの医療機関について | 3.994 | 3.939 | 4.006 | 3.868 | 3.762 | 3.648 | 3.697 | 4.170 | 4.312 | 4.029 | 4.000 | 3.864 | 3.832 | 4.125 |
| ずっと中之条町に住み続けたいか | 3.469 | 3.457 | 3.478 | 2.844 | 3.189 | 3.339 | 3.402 | 3.622 | 3.710 | 3.498 | 3.474 | 3.442 | 3.542 | 3.333 |

(ずっと住み続けたいを4点、移りたいを1点とした4段階評価)

| サークル活動加入割合(%) | 20.7 | 18.7 | 22 | 12.5 | 13.8 | 16.4 | 14.8 | 26.1 | 27.6 | 24.6 | 17 | 13.3 | 14 | 29.7 |
|---------------|------|------|----|------|------|------|------|------|------|------|----|------|----|------|
|---------------|------|------|----|------|------|------|------|------|------|------|----|------|----|------|

3. 散布図による分析

重要維持エリア ... 重要と思う施策に満足しているということは、引き続き重点的に維持していくべき項目である。

維持エリア ... 重要とは思わないが満足度が高い施策は、現状を維持していく項目である。

重要改善エリア ... 重要と思う施策に満足していないということは、現在のやり方を変えていく必要がある重要改善項目と考えられる。

要検討エリア ... 重要とも思わないし満足もしていない施策は、行政が行う必要があるか、についての段階から検討を行い、必要であれば取り組みを大きく改善する項目である。

